

# E ラーニング 操作マニュアル

## 1. ユーザー登録

バージョン : 2017 年 8 月 1 日



スタディ・  
ドッグ・スクール。

スタディ・ドッグ・スクール(R)が運営する  
ペットドッグトレーナーの育成コース



スタディ・  
ドッグ・スクール。

for ペットドッグトレーナーズ

Animal Life Solutions

株式会社 アニマルライフ・ソリューションズ

# 1.アカウント登録

## 手順①登録情報入力



アカウント登録

名前 犬田太郎

メールアドレス ※※※※@※※※.co.jp

パスワード ●●●●●●●●  
半角英数字8字以上

パスワード(確認) ●●●●●●●●

利用規約に同意する

入力

確認


ログイン

パスワードは同じものを入力

お名前、メールアドレス、パスワードをご入力頂き、利用規約にチェックをいれ、確認ボタンをクリックして下さい。



## 手順②登録内容の確認



アカウント登録

間違いがなければ登録ボタンを押してください。

名前 犬田太郎

メールアドレス ※※※※@※※※.co.jp

パスワード ●●●●●●●●(※セキュリティ上表示されません。)

戻る

登録

お名前、メールアドレス、等にお間違いが無いことをご確認の上「登録」をクリックして下さい。

※手順⑦の「メールアドレスの注意点」をご確認ください



# 1.アカウント登録

## 手順③確認メールの送信

≡ アカウント登録

✓ 本登録確認メールを送信しました。

本登録に必要な確認メールを送信しました。メールの本文に記載されたURLをクリックして、本登録をおこなってください。

メールが届かない場合は、以下の事をご確認ください。

- メールアドレスが正しいかご確認ください。
- 迷惑メールフォルダ・ゴミ箱などにメールが振り分けられていないか確認してください。
- 携帯電話のEメールアドレスをご利用の場合、ドメイン受信指定で「edulio.com」を指定してください。
- 上記で解決しない場合は、[お問い合わせフォーム](#)からご連絡ください。

ご登録頂いたメールアドレス宛に登録確認メールが送られます。




## 手順④受信メールの確認

メールタイトル  
【スタディドッグスクールEラーニング】アカウントの仮登録が完了しました。

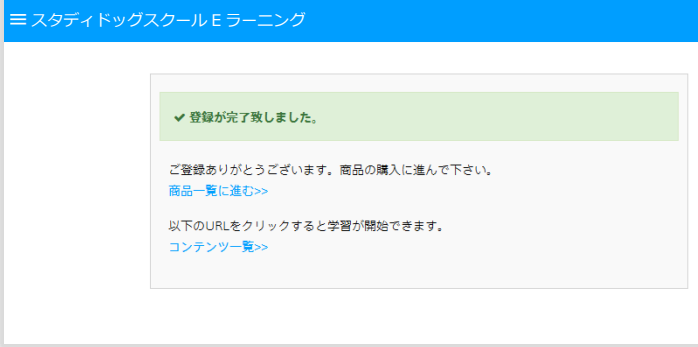
メール本文  
【スタディドッグスクールEラーニング】へのアカウントの仮登録が完了しました。  
下記のURLをクリックして、本登録を完了させてください。  
<https://>  
本メールは配信専用です。  
返信は下記のメールアドレスよりお願いいたします。  
-----  
スタディドッグスクールeラーニング  
E-mail :  
-----

左記のようなメールが送られてきます。  
メール本文のURL（青文字）をクリックします。



## 1.アカウント登録

### 手順⑤本登録の完了



本登録が完了します。



### 手順⑥次回以降のログイン

Eラーニングログイン URL

<https://t1p.edulio.com/dogtrainer/>



ご登録頂いたメールアドレス  
およびパスワードを  
ご入力の上、ログインボタンを  
クリックしてください。

## 1.アカウント登録

### 手順⑦メールアドレスの注意点

お問い合わせをいただいてもお客様の迷惑メール設定により弊社からの返信が受信できないことがあります。

特に、携帯電話の場合お客様自身が設定していなくとも、初期設定によりPCからのメール受信を拒否する場合があります。

このような場合、個別にメールアドレス、ドメインなどを指定して受信する必要があります。

携帯会社ごとの設定方法は下記をご参照下さい。

(詳しくは各社の公式サイトをご覧ください。)

#### ドコモ **docomo**

ホーム>お知らせ>迷惑メールでお困りの方>sp モードでの迷惑メール対策>指定受信/拒否設定 より

受信するメールの設定→さらに追加する」を押下し

「@animallifesolutions.com」を追加する。

#### au **au**

トップ>サポート>サービス別サポート情報>スマートフォン・携帯電話をご利用の方>困ったとき・わからないときは>トラブルを未然に防ぐ>迷惑メールフィルター設定>受信リスト設定より

「受信リストの設定をする」→「受信リストに登録/アドレス帳受信設定をする」→

ドメインの部分に「@animallifesolutions.com」を入力し、「部分一致」を選択し「変更する」を選択後、OK を選択。

#### ソフトバンク **SoftBank**

My SoftBank へアクセスし、「メール設定」を選択→迷惑メール対策を選択→許可するメールの登録より、「登録する」を押下→

「@animallifesolutions.com」を入力し、部分一致にチェックを入れる。